

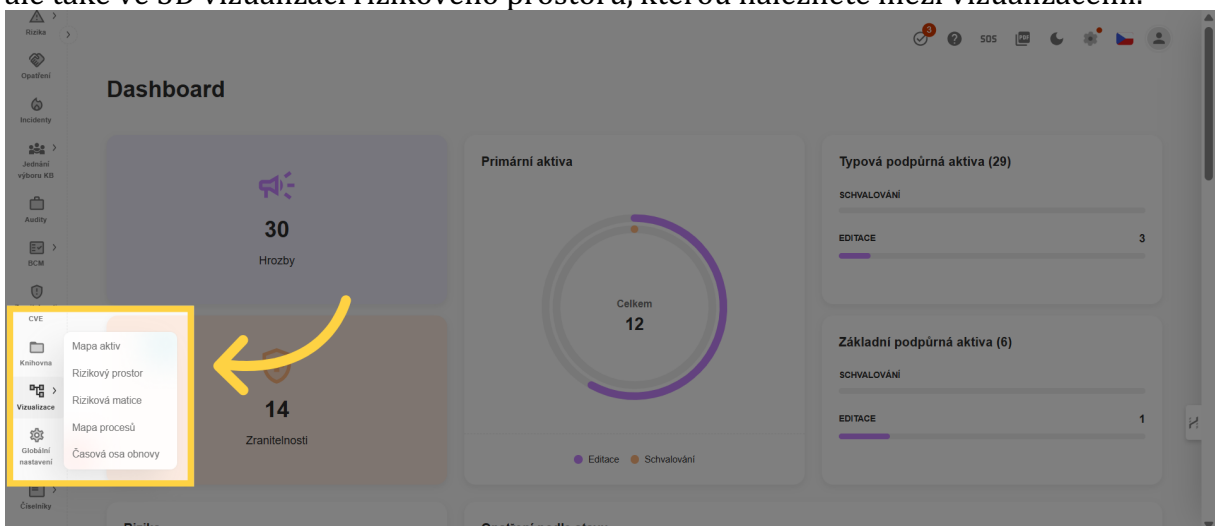
3D rizikový prostor



3D rizikový prostor představuje jiný pohled na rizika, která máte uložena v katalogu rizik.


1. Kde hledat

Výsledky provedených a schválených analýz rizik si můžete prohlédnout nejen v tabulce, ale také ve 3D vizualizaci rizikového prostoru, kterou naleznete mezi vizualizacemi.



2. Definice zobrazení

Pro lepší orientaci si můžete nechat vykreslit prostor definovaný vámi určenými skupinami hrozeb, skupinami zranitelností a kategoriemi aktiv.



3. Zobrazení

Díky tomu se můžete zaměřit jen na vbranou část a graf bude přehlednější.



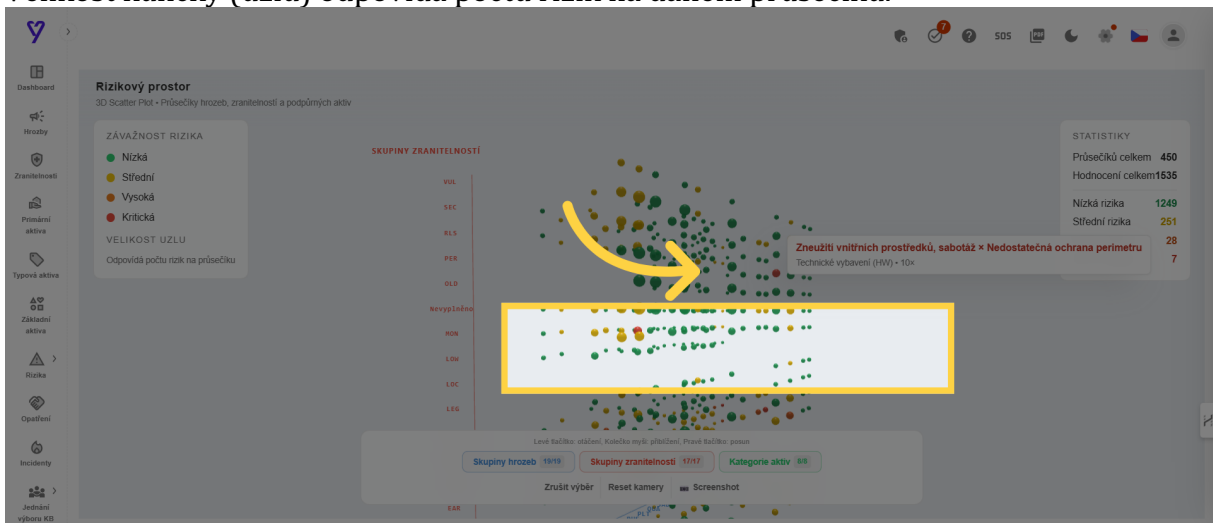
4. Význam barev

Barva kuličky (uzlu) reprezentuje rizika. Zelená barva kuličky znamená, že uzel obsahuje pouze nízká rizika, žlutá barva reprezentuje i střední rizika, oranžová vysoká a červená rizika kritická.



5. Velikost uzlu

Velikost kuličky (uzlu) odpovídá počtu rizik na daném průsečíku.



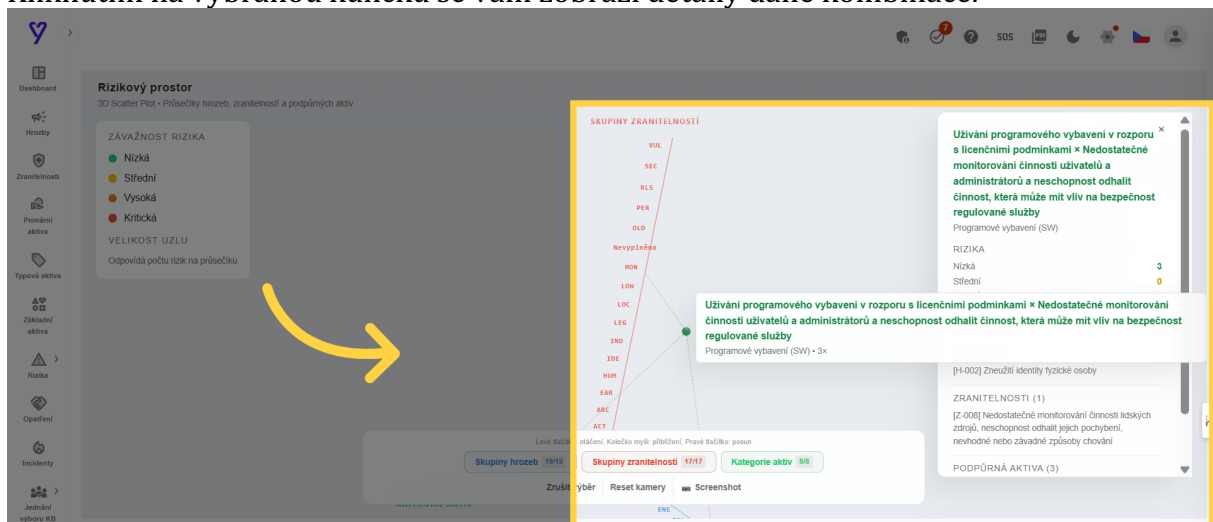
6. Detaily

Najetím myši nad vybranou kuličku si můžete zobrazit podrobnější informace.



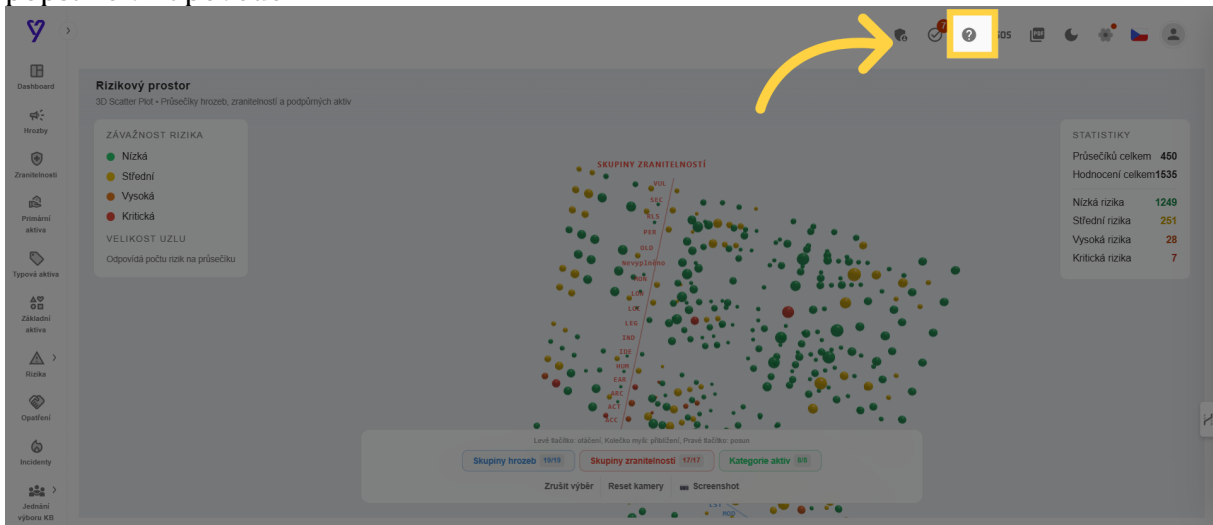
7. Detaily

Kliknutím na vybranou kuličku se vám zobrazí detaily dané kombinace.



8. Možnosti pohybu grafu

Grafem můžete také pohybovat a otáčet s ním. Všechny možnosti pohybu najdete popsané v nápovědě.



Díky této vizualizaci získáte 3D pohled na analyzovaná rizika - přehledně a na jednom místě