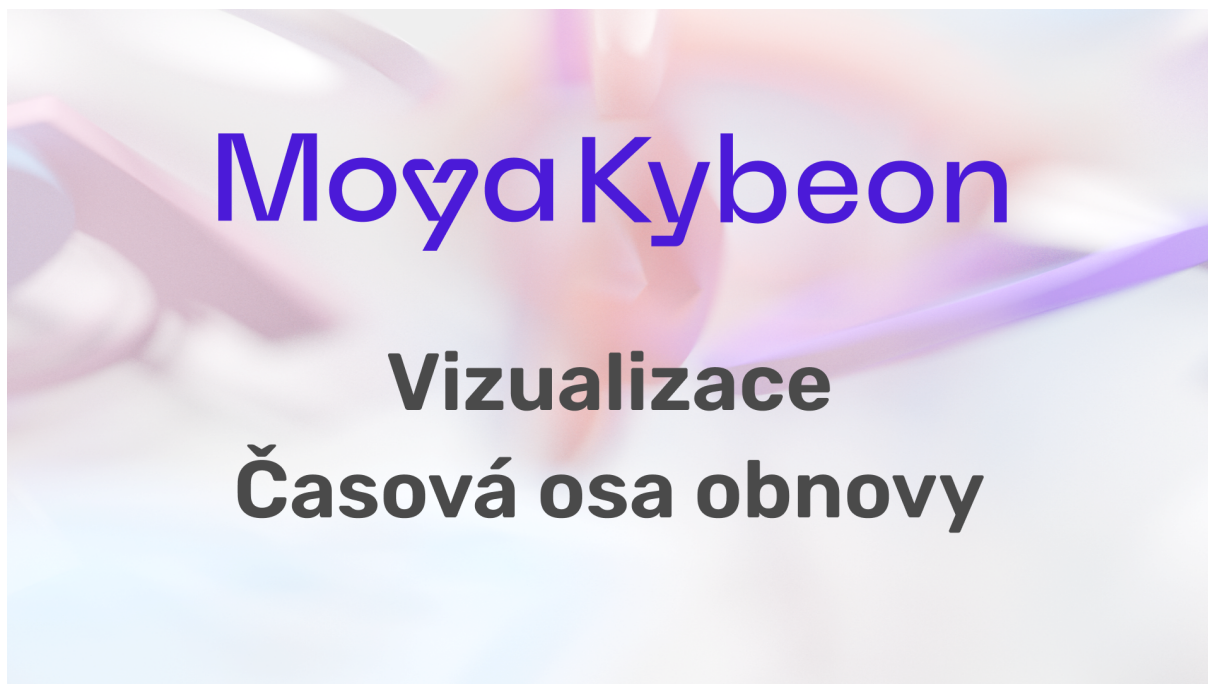


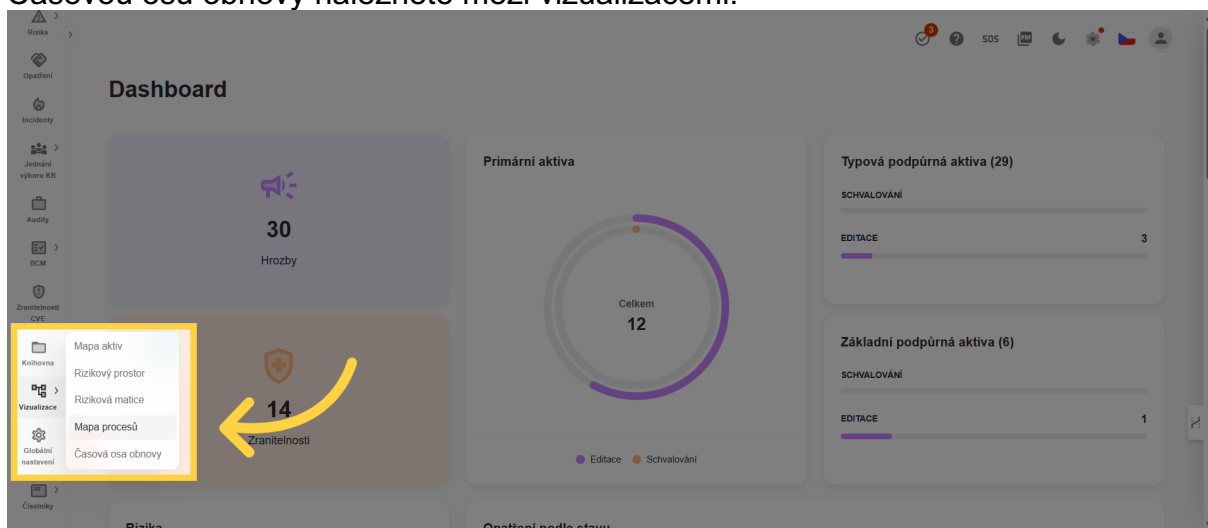
Časová osa obnovy



Časová osa obnovy je 3D zobrazení všech evidovaných schválených a neukončených byznys procesů podle jejich hodnot MTO/RTO/RPO a priority.

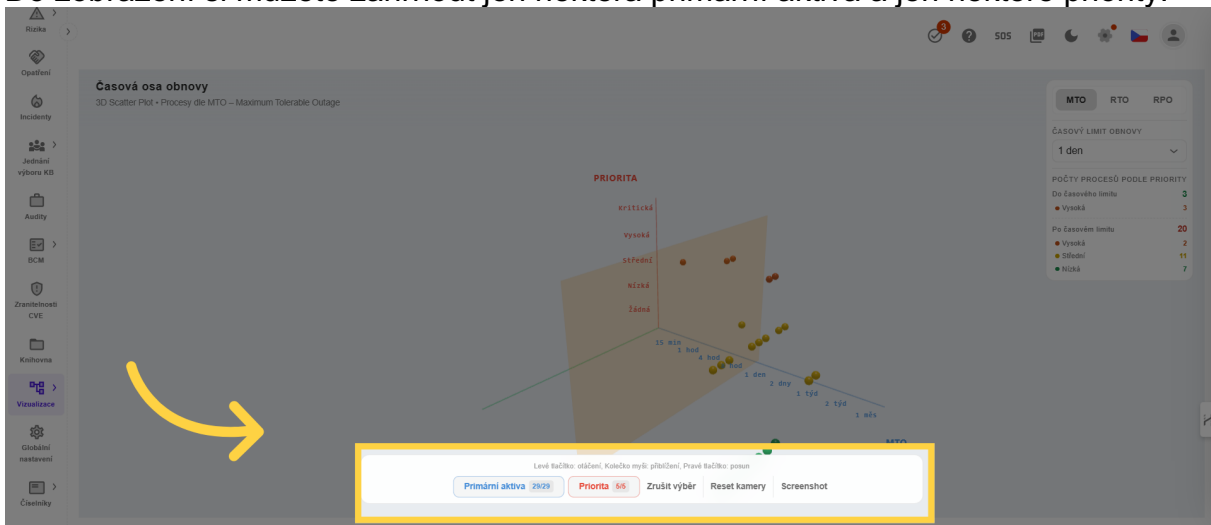
1. Časová osa obnovy

Časovou osu obnovy naleznete mezi vizualizacemi.




2. Filtrování

Do zobrazení si můžete zahrnout jen některá primární aktiva a jen některé priority.




3. MTO, RTO, RPO

Můžete si vybrat variantu zobrazení: MTO, RTO a RPO a také časový limit.



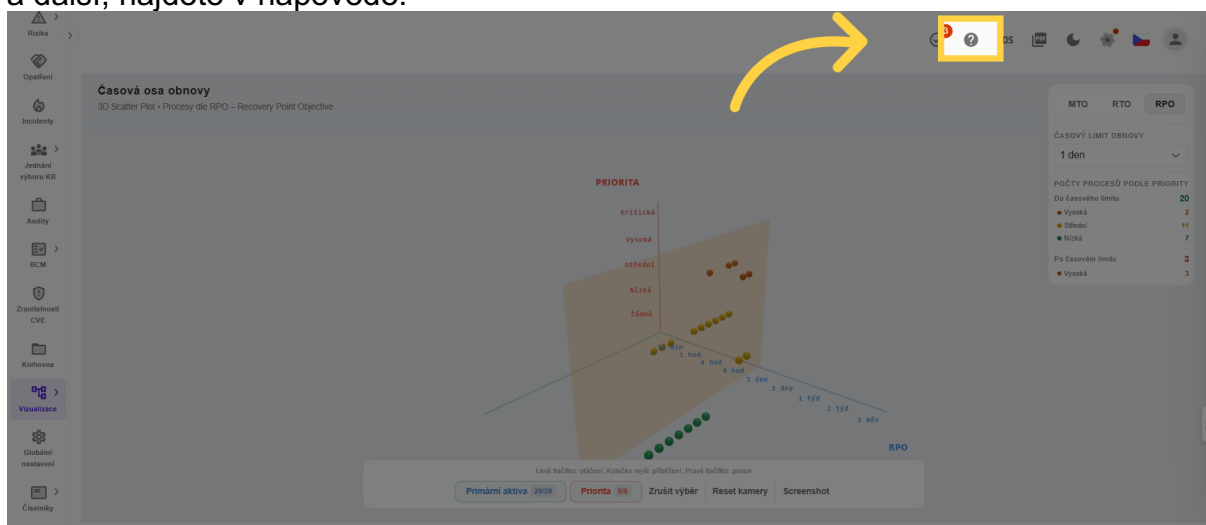
4. Osy

Červená osa reprezentuje prioritu. Modrá osa reprezentuje časové intervaly. Zelená osa je pouze technická osa, aby jednotlivé položky mohly být zobrazeny přehledně vedle sebe. Žlutá plocha reprezentuje vybraný hraniční časový limit obnovy a rozděluje tak aktiva z tohoto pohledu na dvě skupiny. Detailní statistika je vpravo nahoře.



5. Náповěda

Další možnosti práce s vizualizací, jako je například přiblížení zobrazení, rotace a další, najdete v nápovědě.



Časová osa obnovy vám umožní graficky zobrazit procesy v závislosti na jejich prioritách a hodnotách MTO, RTO a RPO.

