

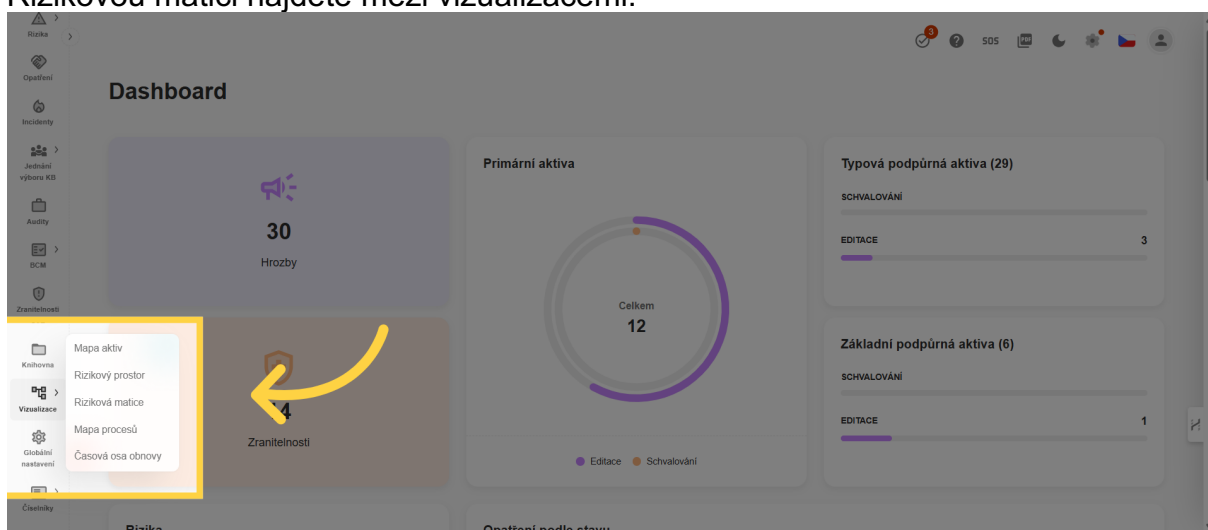
Riziková matice



Riziková matice zobrazuje všechna hodnocená rizika organizace v přehledné tabulce 4×4.

1. Umístění

Rizikovou matici najdete mezi vizualizacemi.



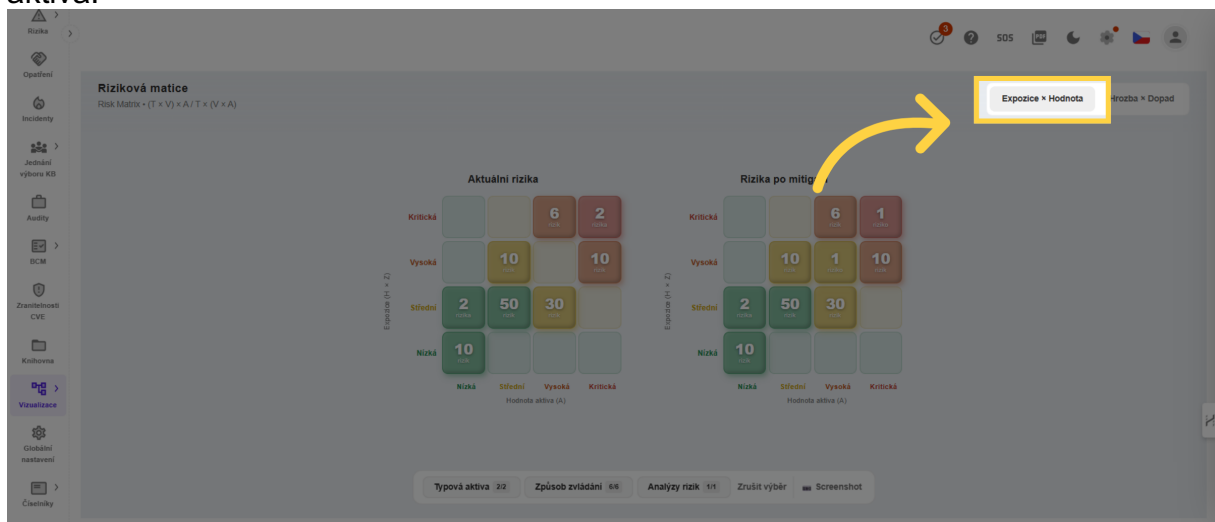
2. Dvě varianty

Jsou k dispozici dvě varianty zobrazení.



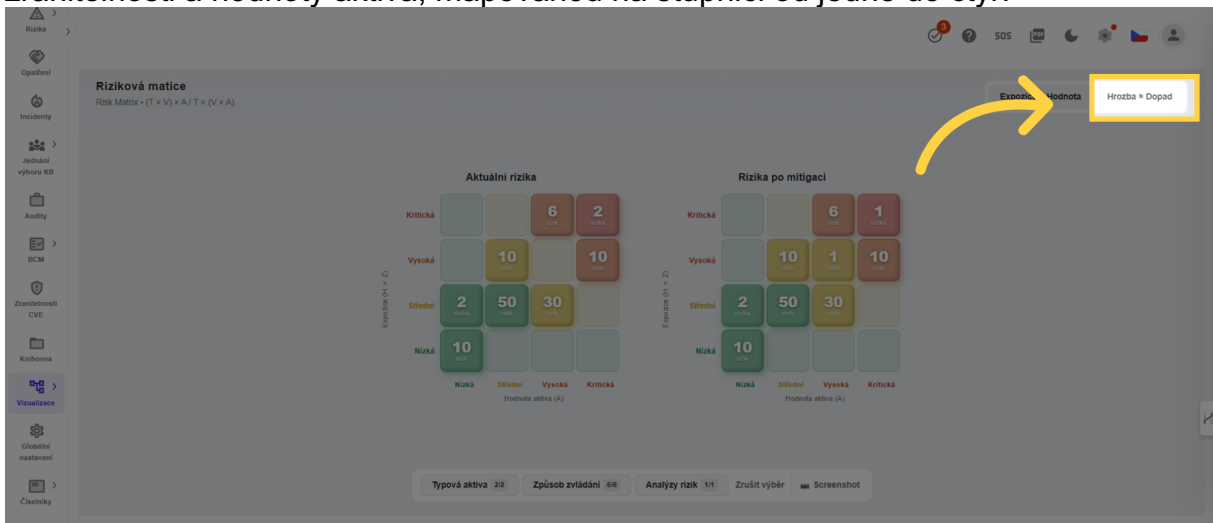
3. Expozice x hodnota

Ve variantě "Expozice versus Hodnota" každá buňka odpovídá kombinaci míry expozice a hodnoty aktiva. Řádky představují expozici, neboli kombinaci hrozby a zranitelnosti, mapovanou na stupnici od jedné do čtyř. Sloupce představují hodnotu aktiva.



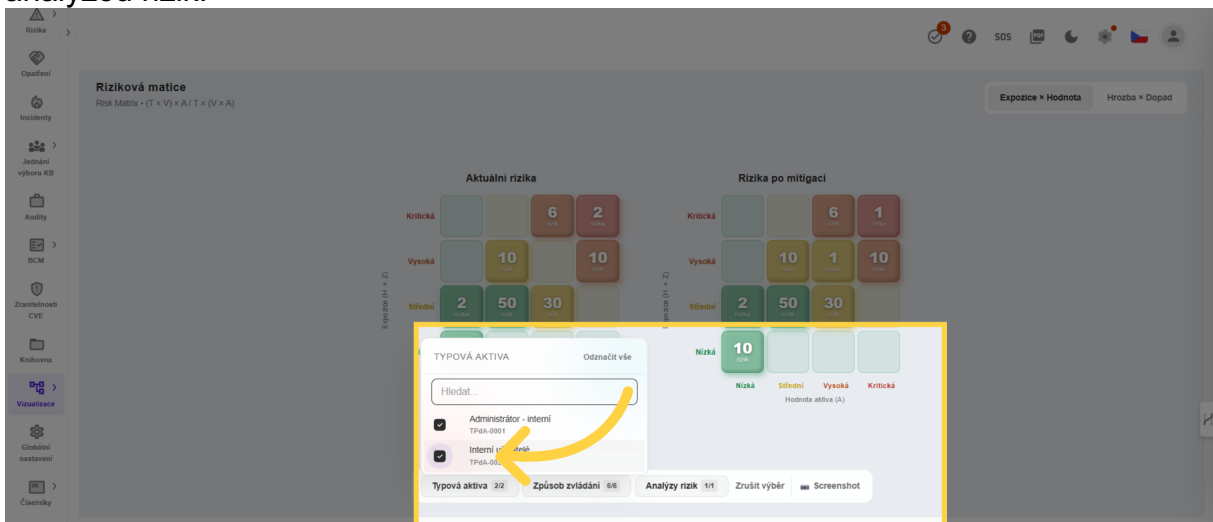
4. Hrozba x dopad

Ve variantě "Hrozba versus Dopad" každá buňka odpovídá kombinaci míry hrozby a dopadu. Řádky představují hrozby. Sloupce představují dopad - kombinaci zranitelnosti a hodnoty aktiva, mapovanou na stupnici od jedné do čtyř.



5. Aktivujte filtr

Máte možnost si zobrazit rizika související jen s typovými podpůrnými aktivy vybranými ve filtru, nebo s vybranými způsoby zvládnání a nebo související jen s konkrétní analýzou rizik.



Riziková matice vám rychle poskytne náhled na rozložení vašich rizik.

